

令和6年1月 財政報告書

地方自治法第243条の3第1項並びに湯沢雄勝広域市町村圏組合

財政報告書の作成及び公表に関する条例第2条の規定により湯沢雄勝

広域市町村圏組合の財政状況を報告いたします。

湯沢雄勝広域市町村圏組合

管理者 佐藤 一夫

令和4年度一般会計決算のあらまし

令和4年度一般会計は、当初予算32億175万8千円でしたが、その後2回の補正により、最終予算は32億4,744万円となり、これに対する決算額は、歳入で32億5,646万3千円、歳出で32億1,705万6千円となりました。

総括表

(単位:千円)

項 目	予 算 額	歳入決算額	歳出決算額	差 引 残 額
	A	B	C	B-C
一 般 会 計	3,247,440	3,256,463	3,217,056	39,407

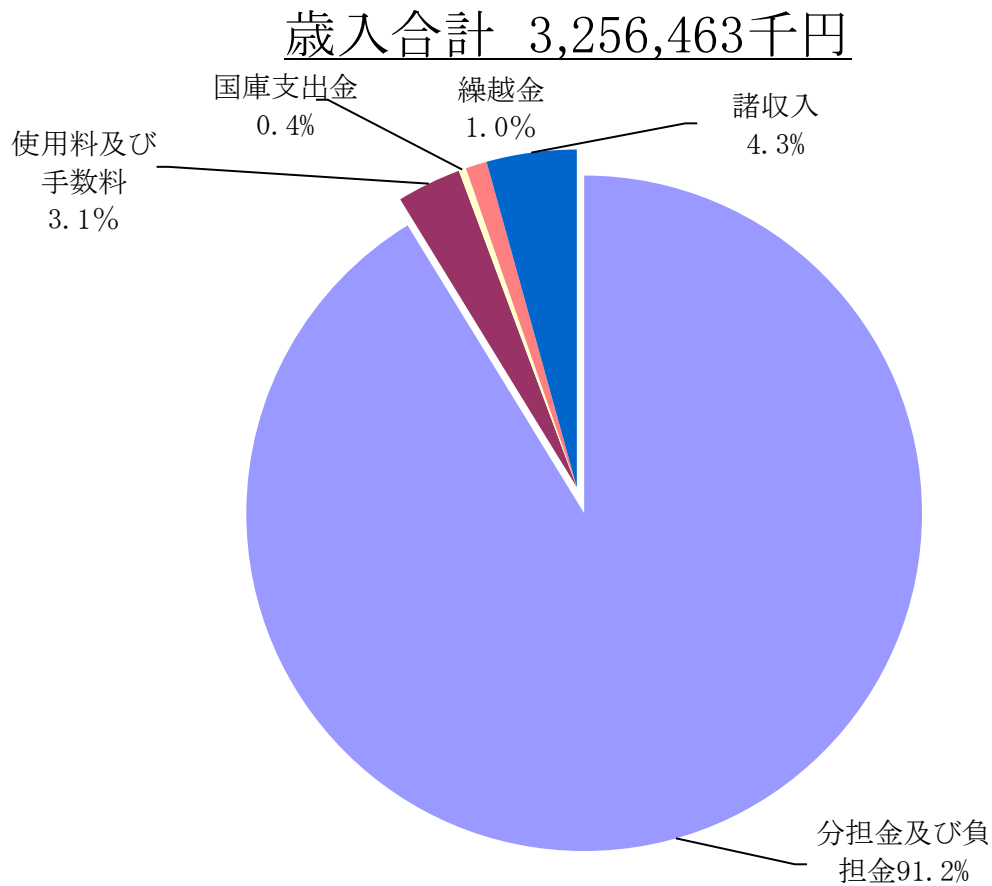
前年度比較

	令和3年度	令和4年度
予 算 額	3,093百万円	3,247百万円
歳 入	3,095百万円	3,256百万円
歳 出	3,062百万円	3,217百万円

【歳入】

(単位:千円)

区 分	予 算 額	調 定 額	決 算 額	予算に対する増減	収 入 率
分担金及び負担金	2,971,354	2,971,354	2,971,354	0	100.0%
使用料及び手数料	97,742	100,162	100,162	2,420	102.5%
国庫支出金	11,087	11,087	11,087	0	100.0%
財産収入	564	570	570	6	101.1%
寄附金	1	0	0	△1	0.0%
繰越金	33,092	33,092	33,092	0	100.0%
諸収入	133,600	140,198	140,198	6,598	104.9%
歳入合計	3,247,440	3,256,463	3,256,463	9,023	100.3%



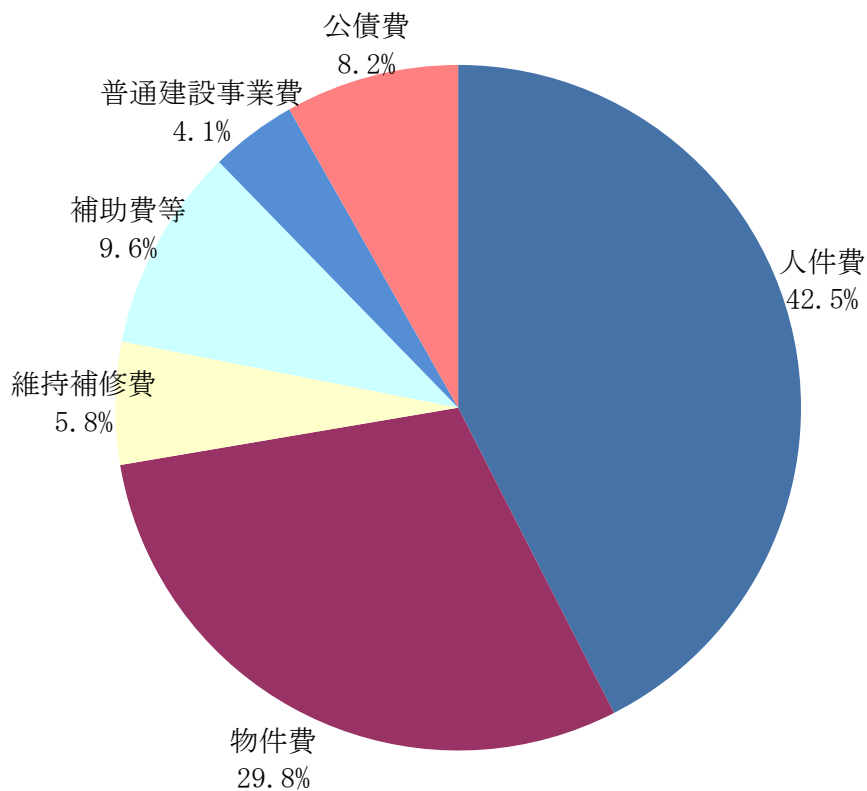
(歳入決算額内訳状況)

【歳 出】

(単位:千円)

区 分	予 算 額	決 算 額	翌年度繰越額	不 用 額	執 行 率
議 会 費	613	480	0	133	78.3%
総 務 費	101,309	100,759	0	550	99.5%
民 生 費	321,760	321,080	0	680	99.8%
衛 生 費	1,210,950	1,196,192	0	14,758	98.8%
消 防 費	1,347,114	1,334,852	0	12,262	99.1%
公 債 費	263,694	263,693	0	1	100.0%
予 備 費	2,000	0	0	2,000	0.0%
歳 出 合 計	3,247,440	3,217,056	0	30,384	99.1%

歳出合計 3,217,056千円



(歳出決算額内訳状況)

令和4年度 組合市町村負担状況

(単位:千円)

市町村名	金額
湯沢市	2,170,897
羽後町	647,051
東成瀬村	153,406
計	2,971,354

令和4年度組合市町村負担金納入状況

【令和5年5月31日現在】

(単位:千円)

項 目 / 市町村名	湯 沢 市	羽 後 町	東 成 瀬 村	計	備 考
事務費	68,446	24,826	7,136	100,408	
養護老人ホーム運営費	99,572	28,278	4,912	132,762	
障害者支援施設運営費	32,278	10,655	1,835	44,768	
介護認定審査会等運営費	6,559	2,376	685	9,620	
障害支援区分審査会運営費	955	345	99	1,399	
火葬場費	33,347	11,567	1,151	46,065	
地域救急医療対策費	21,167	6,011	1,044	28,222	
家畜保冷施設費	1,497	2,535	234	4,266	
可燃ごみ処理費	213,228	65,007	10,687	288,922	
不燃ごみ等処理費	136,289	41,551	6,829	184,669	
し尿処理費	171,543	46,235	13,419	231,197	
ごみ処理施設整備費	230,197	75,987	13,090	319,274	
常備消防費	926,929	244,585	82,765	1,254,279	
消防施設整備費	21,010	39,806	993	61,809	
公債費	56,047			56,047	交付税分
	151,833	47,287	8,527	207,647	
計	2,170,897	647,051	153,406	2,971,354	

一般会計 財産・公債及び一時借入金現在高

□令和5年3月31日現在

1	銀行預金現在高	205,635,842 円
2	組合債の未償還現在高	2,473,418,218 円
3	一時借入金	0 円

令和4年度ふるさと特別会計決算のあらまし

令和4年度特別会計は、当初予算を8千円とし補正は行わず最終予算も8千円となりました。これに対する決算額は、歳入が9千円、歳出が8千円となりました。

総括表

(単位:千円)

項 目	予 算 額	歳入決算額	歳出決算額	差引残額
	A	B	C	B-C
特別会計	8	9	8	1

前年度比較

	令和3年度	令和4年度
予 算 額	8千円	8千円
歳 入	9千円	9千円
歳 出	8千円	8千円

【歳入】

(単位:千円)

区分	予算額	調定額	決算額	予算に対する増減	収入率
財産収入	7	8	8	1	114.3%
繰入金	1	1	1	0	100.0%
歳入合計	8	9	9	1	112.5%

歳入合計 9千円

【歳出】

(単位:千円)

区分	予算額	決算額	翌年度繰越額	不用額	執行率
総務費	8	8	0	0	100.0%
歳出合計	8	8	0	0	100.0%

歳出合計 8千円

特別会計 財産・公債及び一時借入金現在高

□令和5年3月31日現在

1	銀行預金現在高	823 円
2	一時借入金	0 円

ふるさと市町村圏基金 基金現在高

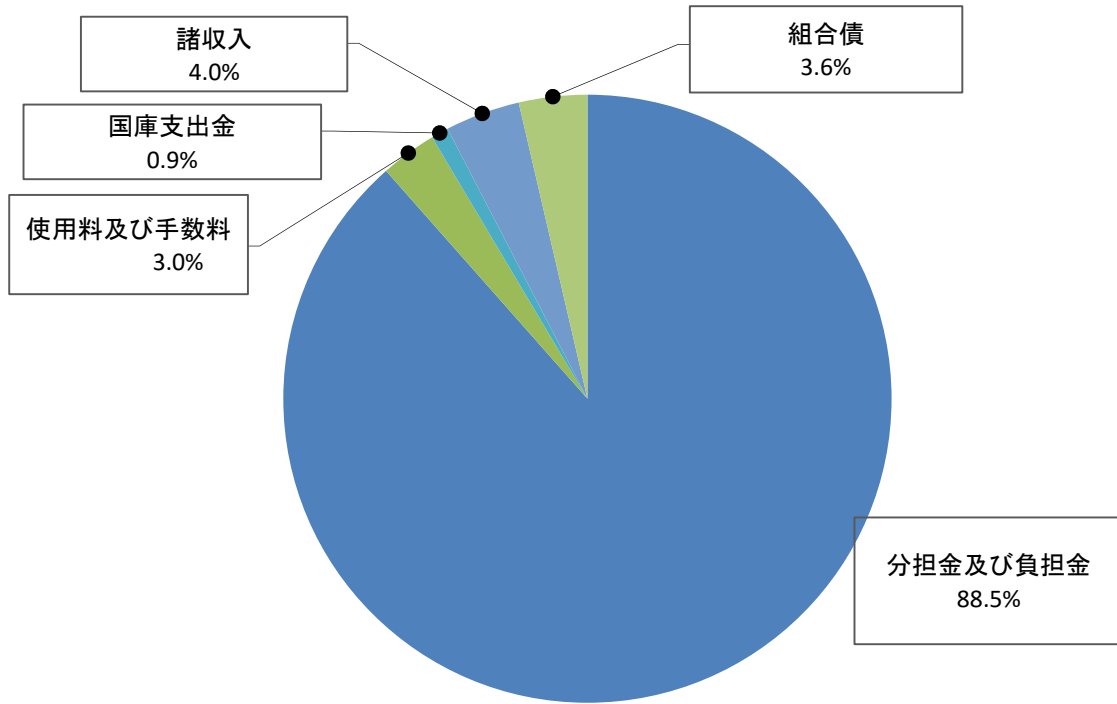
□令和5年3月31日現在

1	基金現在高	426,770,000 円
---	-------	---------------

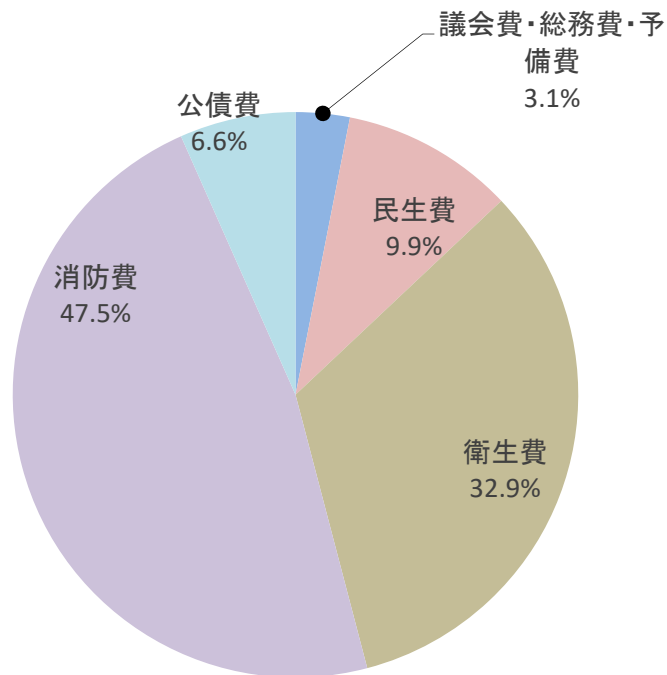
令和5年度一般会計当初予算の状況

3,292,144 千円

【歳入】



【歳出】



令和5年度一般会計予算の執行状況(4月～9月末)

【 歳 入 】

(令和5年9月30日現在)

(単位:千円)

款	項	予 算 額	収 入 済 額	収 入 率
1. 分担金及び負担金	1. 市町村負担金	2,912,942	1,390,553	47.7%
		98,342	45,130	45.9%
2. 使用料及び手数料	1. 使 用 料	4,839	2,625	54.2%
	2. 手 数 料	93,503	42,505	45.5%
3. 国庫支出金	1. 国庫補助金	30,220	0	0.0%
4. 財 産 収 入	1. 財産売払収入	180	238	132.2%
5. 寄 附 金	1. 寄 附 金	1	0	0.0%
6. 繰 越 金	1. 繰 越 金	1	39,407	3940700%
7. 諸 収 入		130,858	66,427	50.8%
	1. 受託事業収入	130,412	65,943	50.6%
	2. 雑 入	446	484	108.5%
8. 組 合 債	1. 組 合 債	119,600	0	0.0%
歳 入 合 計		3,292,144	1,541,755	46.8%

令和5年度一般会計予算の執行状況(4月～9月末)

【 歳 出 】

(令和5年9月30日現在)

(単位:千円)

款	項	予 算 額	支 出 済 額	執 行 率
1. 議 会 費	1. 議 会 費	620	22	3.5%
2. 総 務 費		99,082	42,800	43.2%
	1. 総務管理費	98,589	42,713	43.3%
	2. 監査委員費	493	87	17.6%
3. 民 生 費	1. 社会福祉費	325,359	130,988	40.3%
4. 衛 生 費		1,084,506	309,773	28.6%
	1. 保健衛生費	86,506	19,115	22.1%
	2. 清 掃 費	998,000	290,658	29.1%
5. 消 防 費	1. 消 防 費	1,562,112	617,450	39.5%
6. 公 債 費	1. 公 債 費	218,465	83,178	38.1%
7. 予 備 費	1. 予 備 費	2,000	0	0.0%
歳 出 合 計		3,292,144	1,184,211	36.0%

令和5年度ふるさと市町村圏基金特別会計予算の執行状況(4月～9月末)

【 歳 入 】

(令和5年9月30日現在)

(単位:千円)

款	項	予 算 額	収 入 済 額	収 入 率
1. 財産収入	1. 財産運用収入	7	0	0.0%
2. 繰越金	1. 繰 越 金	1	1	100.0%
歳 入 合 計		8	1	12.5%

【 歳 出 】

(令和5年9月30日現在)

(単位:千円)

款	項	予 算 額	支 出 済 額	執 行 率
1. 総務費	1. 総務管理費	8	0	0.0%
歳 出 合 計		8	0	0.0%

令和5年度組合市町村負担金納入状況

【令和5年9月30日現在】

(単位:千円)

項 目 / 市町村名	湯 沢 市	羽 後 町	東 成 瀬 村	計	備 考
事務費	34,800	12,600	3,600	51,000	
養護老人ホーム運営費	54,600	15,600	2,700	72,900	
障害者支援施設運営費	19,866	6,557	1,129	27,552	
介護認定審査会等運営費	6,900	2,500	720	10,120	
障害支援区分審査会運営費	0	0	0	0	
火葬場費	17,400	6,000	600	24,000	
地域救急医療対策費	0	0	0	0	
家畜保冷施設費	900	1,600	150	2,650	
可燃ごみ処理費	133,200	40,800	6,660	180,660	
不燃ごみ等処理費	72,600	22,200	3,660	98,460	
し尿処理費	129,000	34,800	10,080	173,880	
常備消防費	473,300	124,700	42,100	640,100	
消防施設整備費	0	0	0	0	
公債費	42,673			42,673	交付税分
	46,027	17,481	3,050	66,558	
計	1,031,266	284,838	74,449	1,390,553	

一般会計 財産・公債及び一時借入金現在高

□令和5年9月30日現在

1	銀行預金現在高	357,544,333 円
2	組合債の未償還現在高	2,393,345,193 円
3	一時借入金	0 円
4	ふるさと市町村圏基金からの繰替金	0 円

特別会計 財産・公債及び一時借入金現在高

□令和5年9月30日現在

1	銀行預金現在高	823 円
2	一時借入金	0 円

ふるさと市町村圏基金 基金現在高

□令和5年9月30日現在

1	基金現在高	426,770,000 円
---	-------	---------------